



Université Cadi Ayyad
Ecole Nationale des Sciences Appliquées de Safi

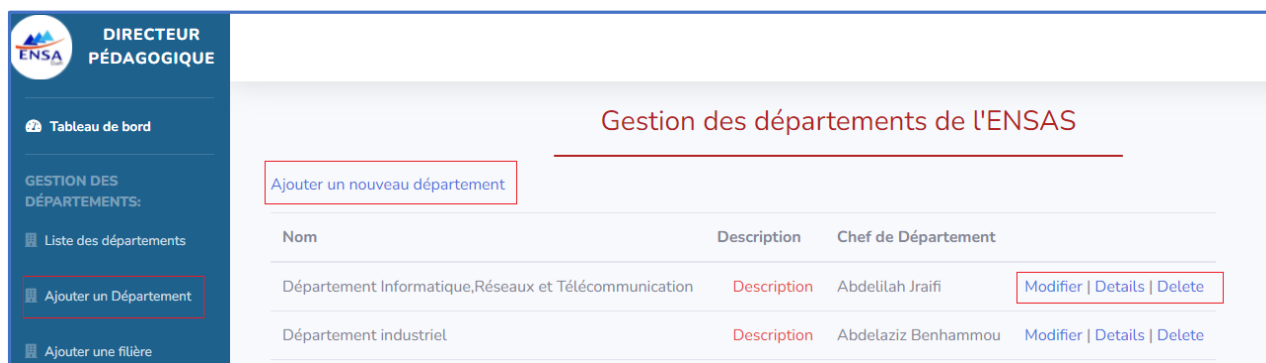
Manuel d'utilisation
-Extranet-ENSAS-
Espace Directeur pédagogique

Réalisé Par
Ing. Meryem OUARRACHI

Espace Directeur pédagogique

Si vous vous connectez au tant que directeur pédagogique, vous allez trouver un lien en bas dans le tableau de Bord « **Espace Directeur pédagogique** » si vous y accéder vous allez trouver un nouveau tableau de bord offrant les fonctionnalités suivantes :

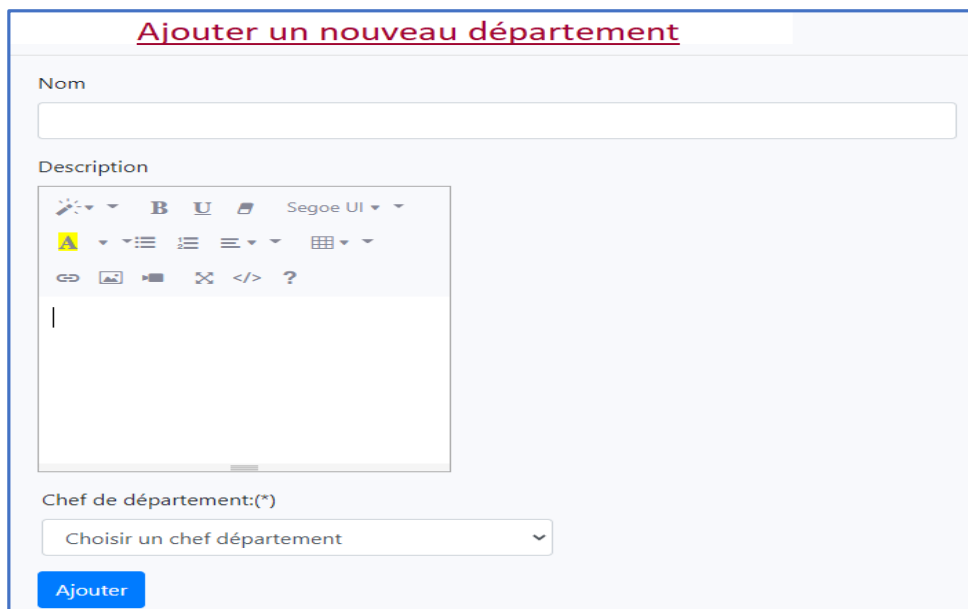
1. Gestion des départements : à partir du tableau de bord → cliquer sur le menu « **Ajouter un département** » → vous allez trouver la liste des départements sauvegardés, vous pourrez faire des modifications (changer par exemple le chef-département) en cliquant sur le lien **Modifier** ou **supprimer** un département ou ajouter un autre via le clic sur le lien en haut « **Ajouter un nouveau département** »



Nom	Description	Chef de Département
Département Informatique, Réseaux et Télécommunication	Description	Abdelilah Jrafi
Département industriel	Description	Abdelaziz Benhamou

-Ajout de département : Le formulaire contient un éditeur web permettant d'ajouter une description de département, et une liste déroulante qui est déjà rempli par la liste des enseignants pour choisir le chef de département crée

Remarque : par la suite le chef de département aura la possibilité de changer la description de département



Ajouter un nouveau département

Nom

Description

Chef de département:(*)

Ajouter

2. Gestion des filières : à partir du tableau de bord → cliquer sur le menu ajouter filière → vous allez trouver la liste des filière existantes, vous pourrez faire des modifications (changer par exemple le coordonnateur) en cliquant sur le lien **Modifier** ou **supprimer** une filière ou ajouter une autre via le clic sur le lien en haut « **Ajouter une filière** »

DIRECTEUR PÉDAGOGIQUE

Tableau de bord

GESTION DES DÉPARTEMENTS:

- Liste des départements
- Ajouter un Département
- Ajouter une filière**

GESTION ANNONCES:

- Annonces
- Fichier à télécharger

Liste des filières

[Ajouter une filière](#)

Nom	NomComplet	Description	Département	Coordonnateur
Génie informatique	Génie informatique	Details	Département Informatique,Réseaux et Télécommunication	Echchadi

[Modifier](#) | [Detail](#) | [Supprimer](#)

-Ajout de filière : Le formulaire va montrer la liste des filières existantes pour sélectionner une, puis choisir le coordonnateur à partir de la liste déroulante qui est déjà rempli par la liste des enseignants. Le fichier descriptif de filière ne doit pas dépasser 150MO

Remarque : par la suite le chef de filière aura la possibilité de changer le fichier descriptif

Ajouter une filière

Nom

NomComplet

Département

Chef de filière

Fichier descriptif:

[Choisir un fichier](#) Aucun fichier choisi

(extension possible:pdf,docx,png,jpg,jpeg/taille maximale=400Ko)

[Create](#)

3.Affectation des personnels dans les départements : A partir de tableau de bord cliquer sur le menu « **Liste des départements** » → vous allez trouver la liste de département → sélectionner un département → une nouvelle page s'ouvre permettant d'ajouter un personnel au département sélectionné ou enlever un personnel existant.

Affectation de personnels aux départements		
Département	Chef de Département	Personnels de département
Département Informatique,Réseaux et Télécommunication	Abdelilah Jraifi	karim Kamal ahmed walid Echchadi Said Essalahi Othmane Ezzahar Jamal
Département industriel	Abdelaziz Benhammou	Abbou Abdelkrim alyatim Youness Benhammou Abdelaziz balafi Azeddine Messnaoui Brahim

Gestion de: Département Informatique,Réseaux et Télécommunication

Personnels actuels

ahmed walid
Echchadi Said
Essalahi Othmane

Enlever la personne sélectionnée

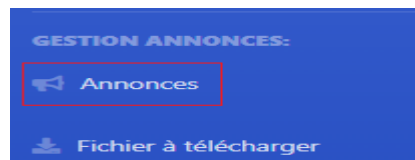
Personnels potentiels

Abbou Abdelkrim
ahmed Monssif
ahmed walid
alyatim Youness

ajouter la personne sélectionnée

Remarque : N'oubliez pas d'ajouter le chef de département à la liste de personnel de département car par défaut il ne s'ajoute pas automatiquement même s'il est affecté au tant que chef de ce département

4.Gestion des annonces : vous pourrez ajouter une nouvelle annonce à afficher au personnel, il suffit de cliquer sur « **Annonces** »



Ajouter une annonce

titre

contenu

Rich text editor toolbar: Bold (B), Underline (U), Segoe UI font, Paragraph (A), Bulleted list, Numbered list, Table, Link, Image, Unlink, Source code, Help (?).

Ajouter un fichier:

Aucun fichier choisi

(extension possible:pdf,docx,png,jpg,jpeg)

5.Gestion des téléchargements : vous pourrez ajouter un nouveau fichier à télécharger, il suffit de cliquer sur « **Fichier à télécharger** »

Ajouter des fichiers dans l'espace de téléchargement

titre

Fichier:

Choisir un fichier Aucun fichier choisi

(extension possible: pdf, docx, png, jpg, jpeg / taille maximale=400Ko)

Ajouter

[Retour à la Liste](#)